

RECORTABLE INFANTIL

CALVARIO DE CRISTO

Recorta y monta el conjunto escultórico del Calvario de Cristo, compuesto por las imágenes del Stmo. Cristo de la Vera Cruz, Nuestra Señora de la Misericordia y San Juan Evangelista.

Solo necesitas tijeras, pegamento y la ayuda de un adulto.




INSTRUCCIONES DE MONTAJE

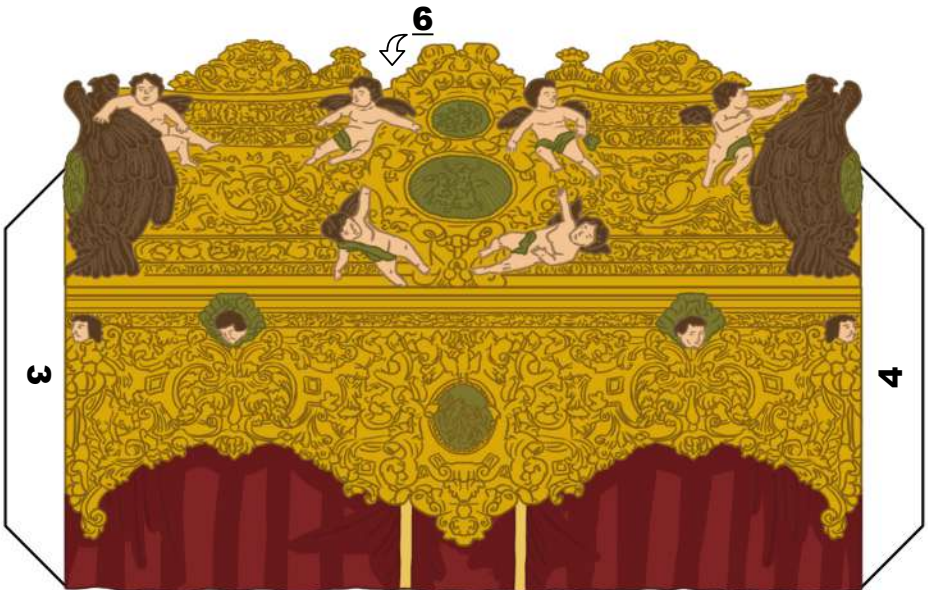
TRUCO: Si quieres que la maqueta te quede más resistente, antes de recortar, pégale por detrás una cartulina a todas las hojas. Así cogerá mas consistencia cuando esté terminado.

- A)** Recorta cada pieza con cuidado de no perder su número.
- B)** Pega cada pestaña con sus números iguales.
Los números que tienen una flechita ↘ quiere decir que la pestaña con el mismo número se pega a la vuelta (por detrás).
- C)** Monta primero la CARROZA FRONTAL con las 2 CARROZAS LATERALES y la CARROZA TRASERA (**números 1, 2, 3 y 4**).
- D)** Pega las DECORACIONES FRONTAL y TRASERA en la parte superior de los lados correspondientes de la carroza, por detrás (**nº 5 y 6**).
- E)** Pega también las DECORACIONES LATERALES DERECHA e IZQUIERDA (**nº 7 y 8**).
- F)** Pega el SUELO DE FLORES en la carroza ya montada (**nº 9, 10, 11 y 12**).
- G)** Pega la VIRGEN FRONTAL y la VIRGEN TRASERA entre sí, dejando sus pestañas dobladas y abiertas cada una hacia un lado. Pega la VIRGEN en el SUELO DE FLORES (**nº 13 y 14**).
- H)** Pega el SAN JUAN FRONTAL y el SAN JUAN TRASERO entre sí, dejando sus pestañas dobladas y abiertas cada una hacia un lado. Pega el SAN JUAN en el SUELO DE FLORES (**nº 15 y 16**).
- I)** Pega el CRISTO FRONTAL y el CRISTO TRASERO entre sí, dejando sus pestañas dobladas y abiertas cada una hacia un lado. Pega el CRISTO en el SUELO DE FLORES (**nº 17 y 18**).
- J)** Pega los ÁNGELES entre sí, dejando sus pestañas dobladas y abiertas cada una hacia un lado. Pega cada ÁNGEL en el SUELO DE FLORES (**nº 19, 20, 21, 22, 23, 24, 25 y 26**).
- K)** Pega las LÁMPARAS entre sí, dejando sus pestañas dobladas y abiertas cada una hacia un lado. Pega cada LÁMPARA en el SUELO DE FLORES (**nº 27, 28, 29, 30, 31, 32, 33 y 34**).

CARROZA FRONTAL




LÁMPARAS



CARROZA TRASERO

2 ↗

1 ↗



3 ↗

CARROZA LATERAL DERECHA

CARROZA LATERAL IZQUIERDA

4 ↗

7 ↗

8 ↗

VIRGEN TRASERA



14 ↩



↩ 32



↩ 31

LÁMPARAS



↩ 33

34 ↩



VIRGEN FRONTAL

↩ 13



16 ↩

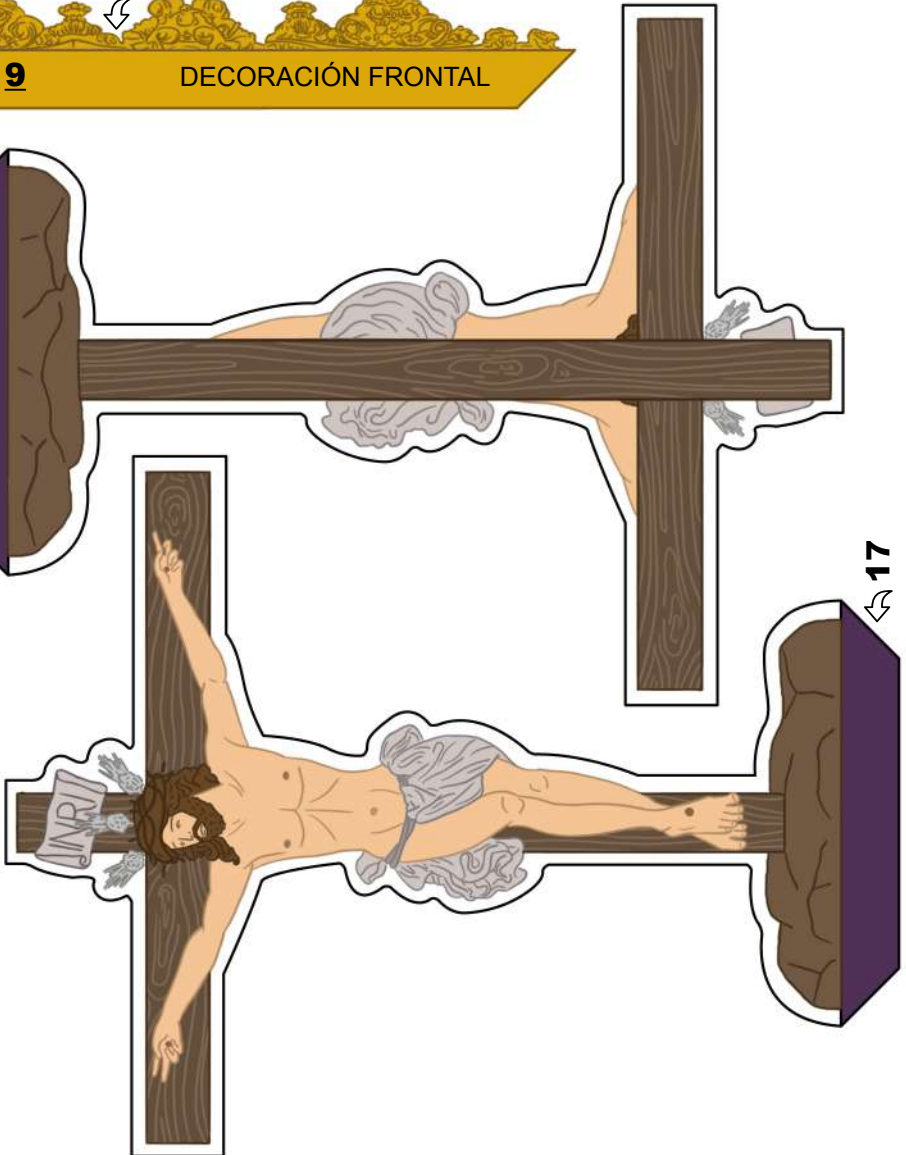
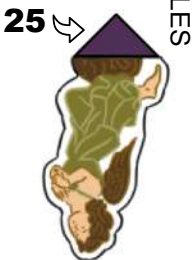
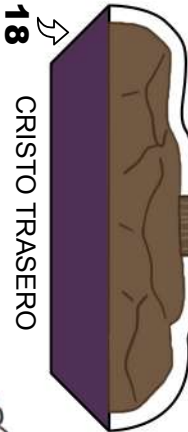
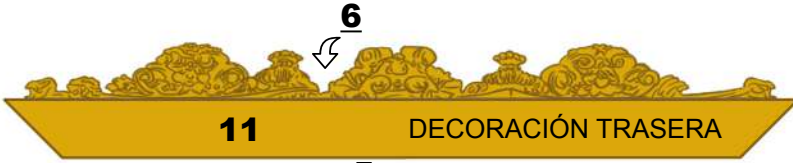
SAN JUAN TRASERO



↩ 15

SAN JUAN FRONTAL

ÁNGELES



CRISTO FRONTAL

SUELO DE FLORES

